



ТЕРРИТОРИАЛЬНЫЙ ОРГАН  
ФЕДЕРАЛЬНОЙ СЛУЖБЫ  
ГОСУДАРСТВЕННОЙ СТАТИСТИКИ  
ПО ВОЛОГОДСКОЙ ОБЛАСТИ

# СТРОИТЕЛЬНАЯ ДЕЯТЕЛЬНОСТЬ

за январь – май 2024 года

# СОДЕРЖАНИЕ

Объём работ, выполненных по виду экономической деятельности «Строительство»	3
Структура объёма работ, выполненных по договорам строительного подряда	9
Структура объёма строительно-монтажных работ, выполненных хозяйственным способом	11
Объём заключенных договоров строительного подряда и прочих заказов (контрактов)	13
Межрегиональные сравнения	16
Ввод в действие зданий жилого и нежилого назначения	19

**1**

**Объём работ, выполненных по виду  
экономической деятельности  
«Строительство»**

# ОБЪЁМ РАБОТ, ВЫПОЛНЕННЫХ ПО ВИДУ ЭКОНОМИЧЕСКОЙ ДЕЯТЕЛЬНОСТИ «СТРОИТЕЛЬСТВО»

в фактически действовавших ценах, млн рублей

за январь–май 2024 г.

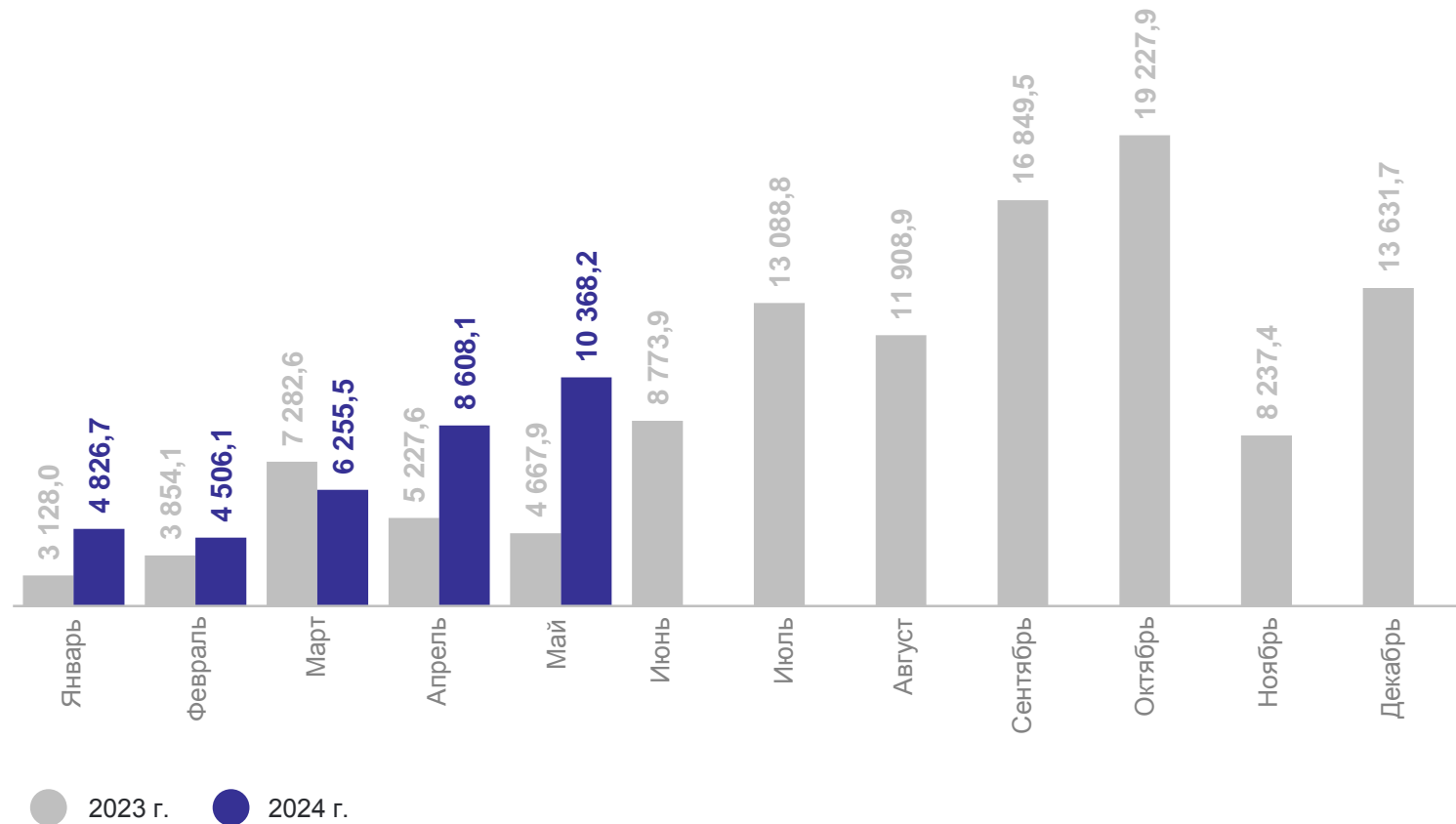
**34 564,7** млн рублей

**135,0%** к январю–маю 2023 г., в сопоставимых ценах

за май 2024 г.

**10 368,2** млн рублей

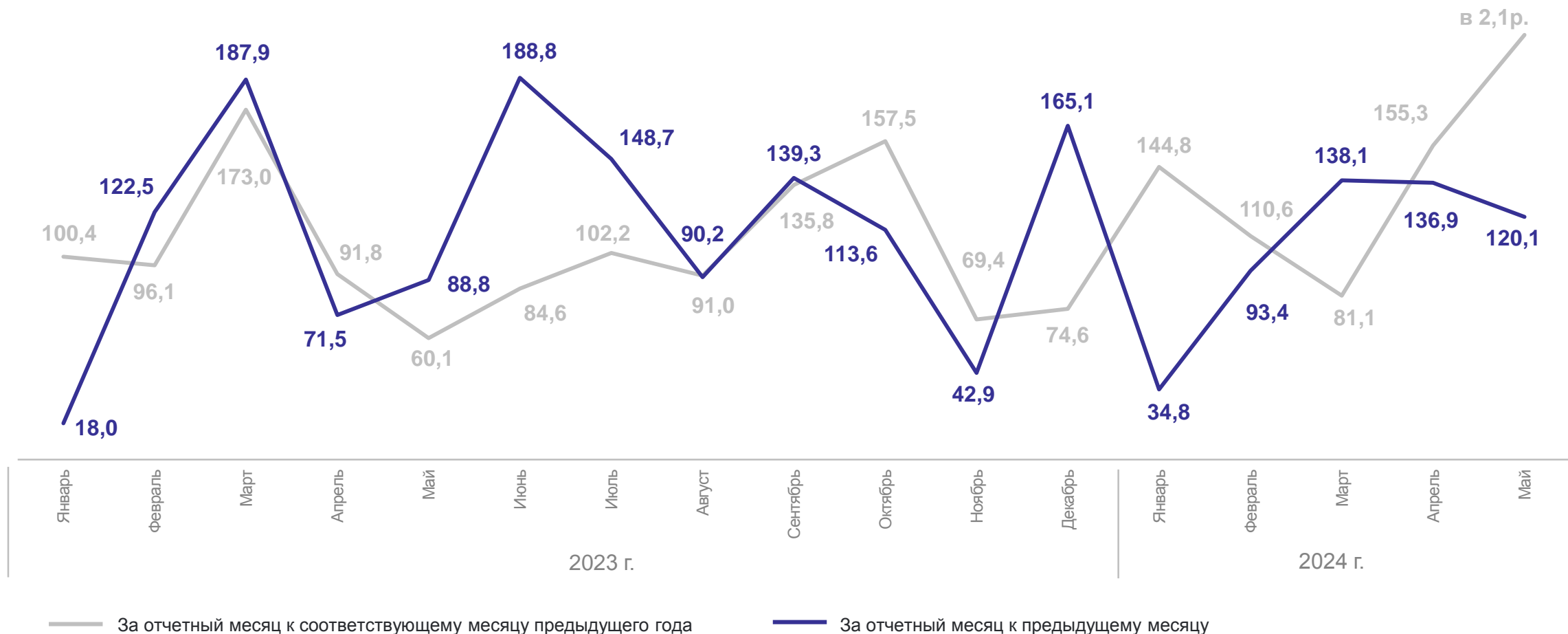
**в 2,1р.** к маю 2023 г., в сопоставимых ценах



# ДИНАМИКА ОБЪЁМА РАБОТ, ВЫПОЛНЕННЫХ ПО ВИДУ ЭКОНОМИЧЕСКОЙ ДЕЯТЕЛЬНОСТИ «СТРОИТЕЛЬСТВО»

ВОЛОГДАСТАТ

в %, в сопоставимых ценах



# ОБЪЁМ РАБОТ, ВЫПОЛНЕННЫХ ПО ВИДУ ЭКОНОМИЧЕСКОЙ ДЕЯТЕЛЬНОСТИ «СТРОИТЕЛЬСТВО»

без субъектов малого предпринимательства и организаций со средней численностью до 15 человек, не являющихся субъектами малого предпринимательства, млн рублей

за январь–май 2024 г.

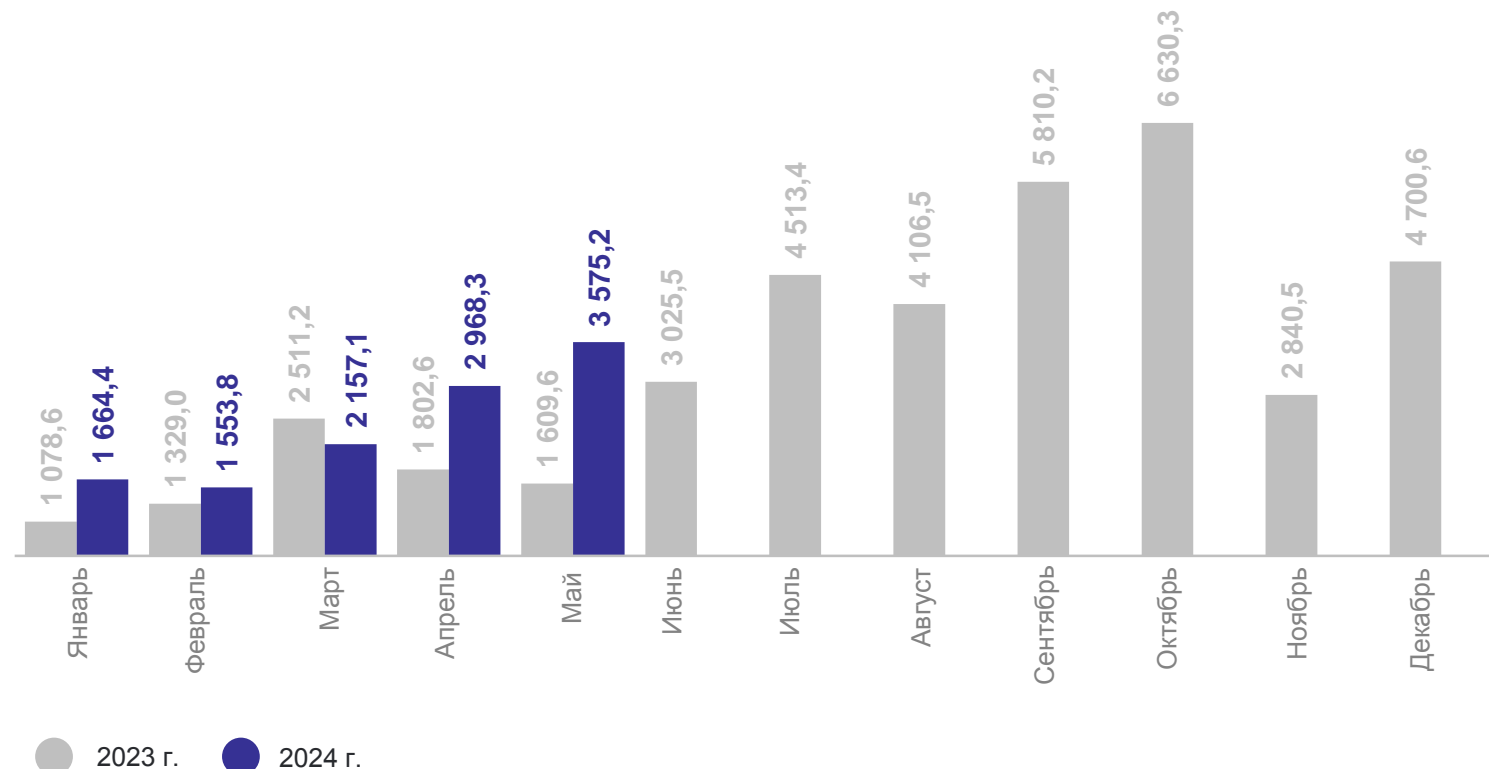
**11 918,9** млн рублей

**143,1%** к январю–маю 2023 г., в фактических ценах

за май 2024 г.

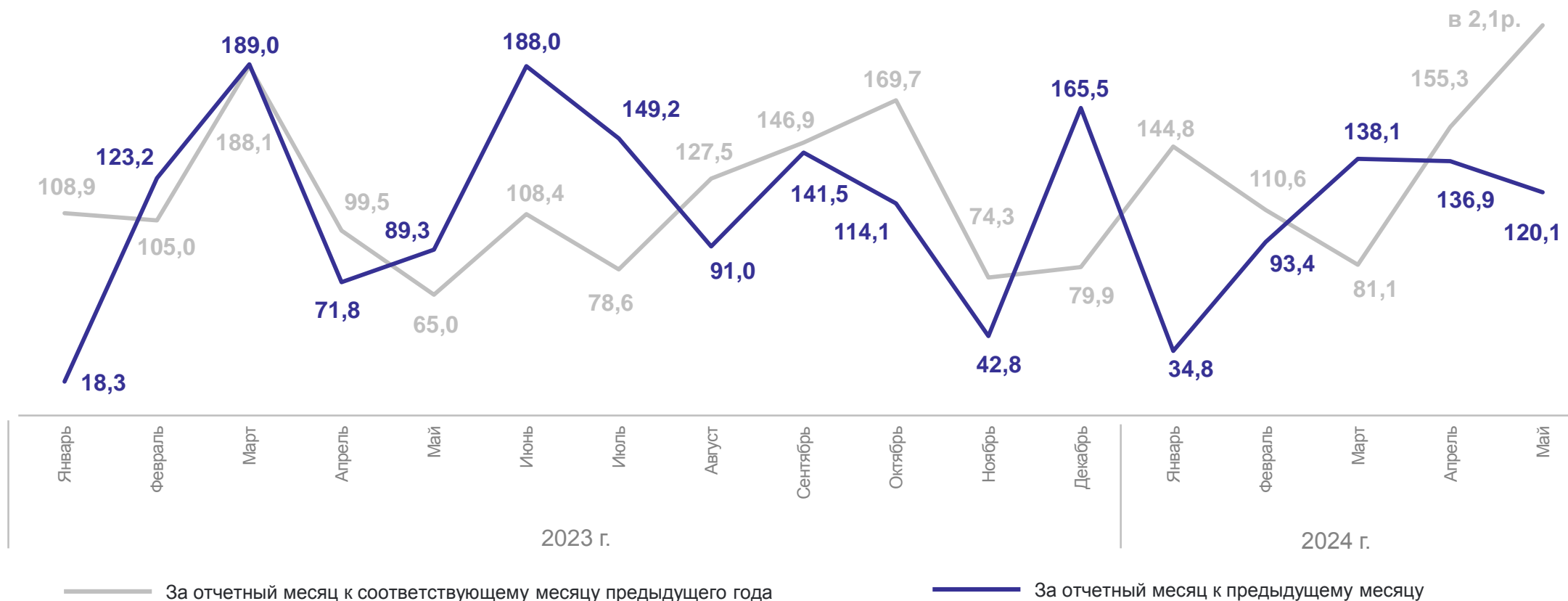
**3 575,2** млн рублей

**в 2,2р.** к маю 2023 г., в фактических ценах



# ДИНАМИКА ОБЪЁМА РАБОТ, ВЫПОЛНЕННЫХ ПО ВИДУ ЭКОНОМИЧЕСКОЙ ДЕЯТЕЛЬНОСТИ «СТРОИТЕЛЬСТВО»

без субъектов малого предпринимательства и организаций со средней численностью до 15 человек, не являющихся субъектами малого предпринимательства, в %, в сопоставимых ценах



# СТРУКТУРА ОБЪЁМА РАБОТ, ВЫПОЛНЕННЫХ ПО ВИДУ ЭКОНОМИЧЕСКОЙ ДЕЯТЕЛЬНОСТИ «СТРОИТЕЛЬСТВО»

без субъектов малого предпринимательства и организаций со средней численностью до 15 человек, не являющихся субъектами малого предпринимательства, в % к итогу

за январь–май 2024 г.

Строительно-монтажные работы, выполненные по договорам строительного подряда

**11 627,7** млн рублей

**144,6%** к январю–маю 2023 г., в фактических ценах

Строительно-монтажные работы, выполненные хозяйственным способом

**291,2** млн рублей

**100,0%** к январю–маю 2023 г., в фактических ценах



- Строительно-монтажные работы, выполненные по договорам строительного подряда
- Строительно-монтажные работы, выполненные хозяйственным способом



# 2

**Структура объёма работ,  
выполненных по договорам  
строительного подряда**

# СТРУКТУРА ОБЪЁМА РАБОТ, ВЫПОЛНЕННЫХ ПО ДОГОВОРАМ СТРОИТЕЛЬНОГО ПОДРЯДА

без субъектов малого предпринимательства и организаций со средней численностью до 15 человек, не являющихся субъектами малого предпринимательства, в % к итогу



- Строительство жилых и нежилых зданий
- Строительство автомобильных и железных дорог
- Строительство инженерных коммуникаций
- Производство электромонтажных, санитарно-технических и прочих строительно-монтажных работ
- Прочие строительные работы

**3**

**Структура объёма строительного-монтажных работ, выполненных хозяйственным способом**

# СТРУКТУРА ОБЪЁМА СТРОИТЕЛЬНО-МОНТАЖНЫХ РАБОТ, ВЫПОЛНЕННЫХ ХОЗЯЙСТВЕННЫМ СПОСОБОМ

без субъектов малого предпринимательства и организаций со средней численностью до 15 человек, не являющихся субъектами малого предпринимательства, в % к итогу



**4**

**Объём заключённых договоров  
строительного подряда и прочих  
заказов (контрактов)**

# ОБЩИЙ ОБЪЁМ ЗАКЛЮЧЕННЫХ ДОГОВОРОВ (КОНТРАКТОВ) СТРОИТЕЛЬНЫМИ ОРГАНИЗАЦИЯМИ

без субъектов малого предпринимательства и организаций со средней численностью до 15 человек, не являющихся субъектами малого предпринимательства, на начало месяца, в фактически действовавших ценах, млн рублей

Объём заключенных договоров строительного подряда и прочих заказов (контрактов)

на начало июня 2023 г.

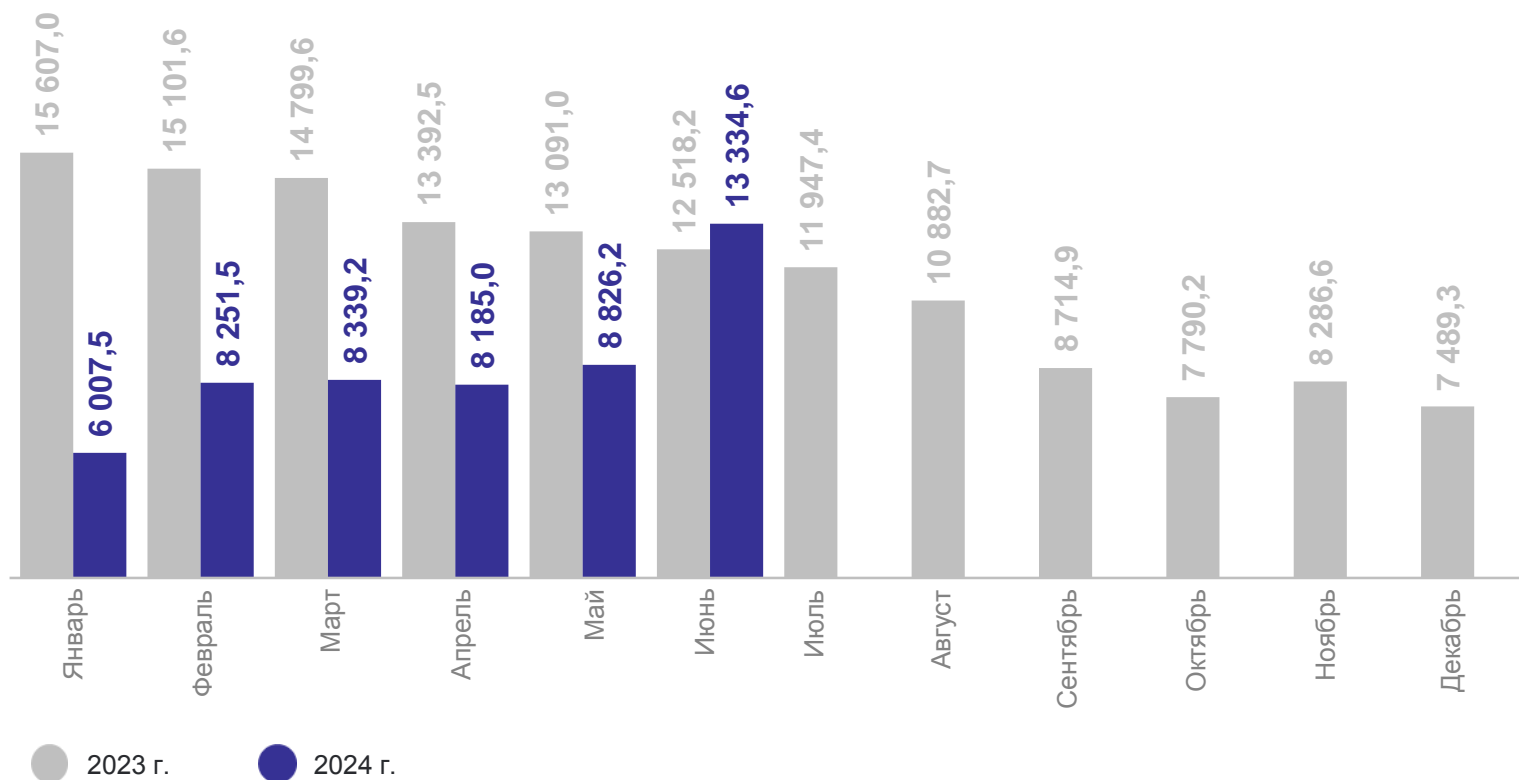
**12 518,2** млн рублей

на начало июня 2024 г.

**13 334,6** млн рублей

Прирост (спад) объёма заключённых договоров строительного подряда и прочих заказов (контрактов) к началу мая 2024 года

**+6,5%**



# ОБЕСПЕЧЕННОСТЬ СТРОИТЕЛЬНЫХ ОРГАНИЗАЦИЙ ДОГОВОРАМИ (КОНТРАКТАМИ)

без субъектов малого предпринимательства и организаций со средней численностью до 15 человек, не являющихся субъектами малого предпринимательства, на начало месяца, месяцев

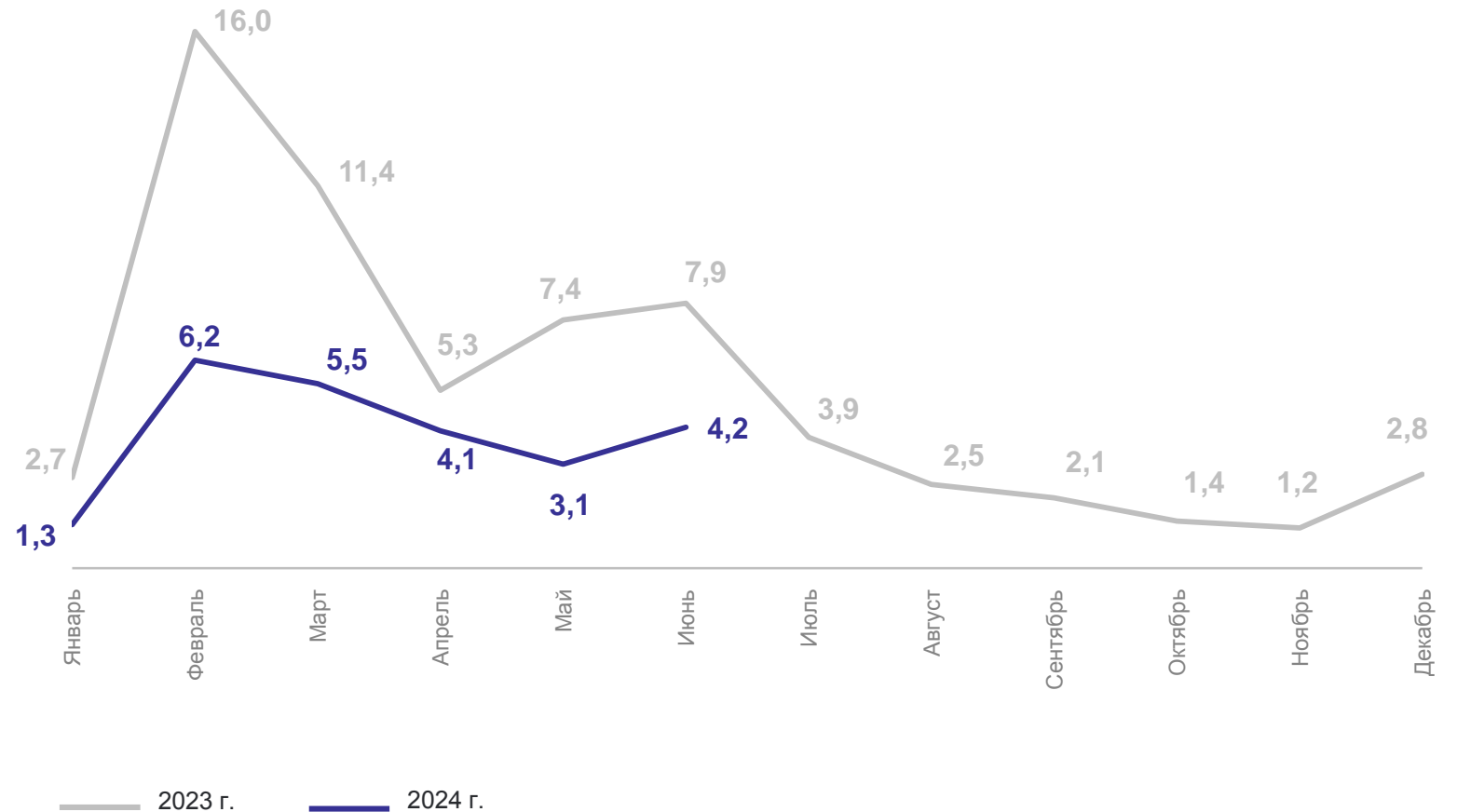
всего  
на начало июня 2024 г. **4,2**

по видам деятельности:

строительство жилых  
и нежилых зданий **0,1**

строительство  
инженерных сооружений **7,7**

работы строительные  
специализированные **0,3**



# 5

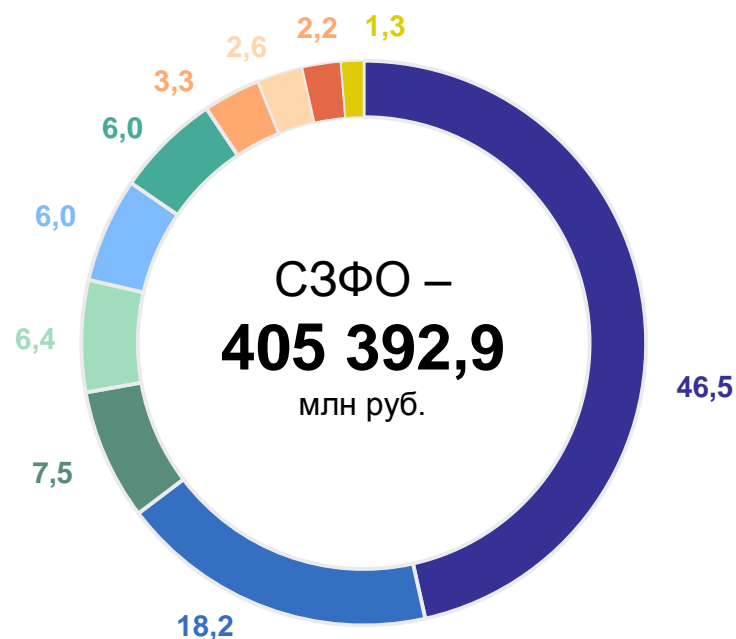
## Межрегиональные сравнения



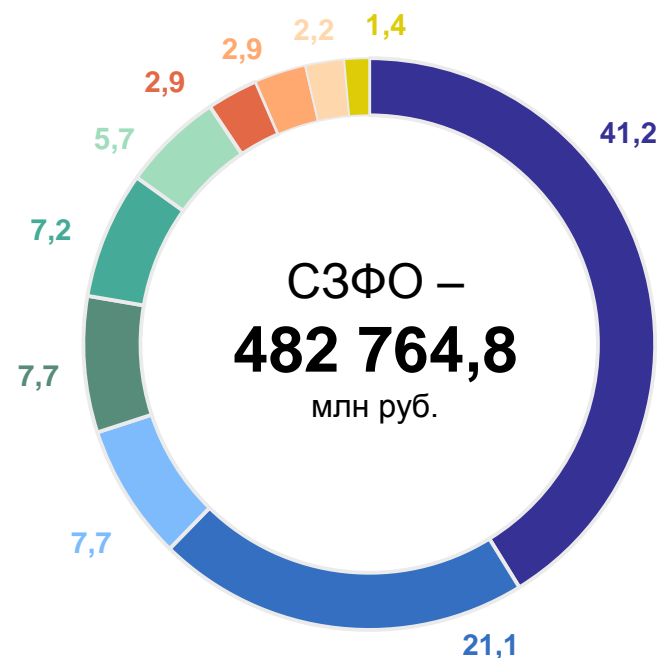
# ДОЛЯ СУБЪЕКТОВ В ОБЩЕМ ОБЪЁМЕ РАБОТ, ВЫПОЛНЕННЫХ ПО ВИДУ ЭКОНОМИЧЕСКОЙ ДЕЯТЕЛЬНОСТИ «СТРОИТЕЛЬСТВО», ПО РЕГИОНАМ СЕВЕРО-ЗАПАДНОГО ФЕДЕРАЛЬНОГО ОКРУГА

в % к итогу

январь–май 2023 г.



январь–май 2024 г.

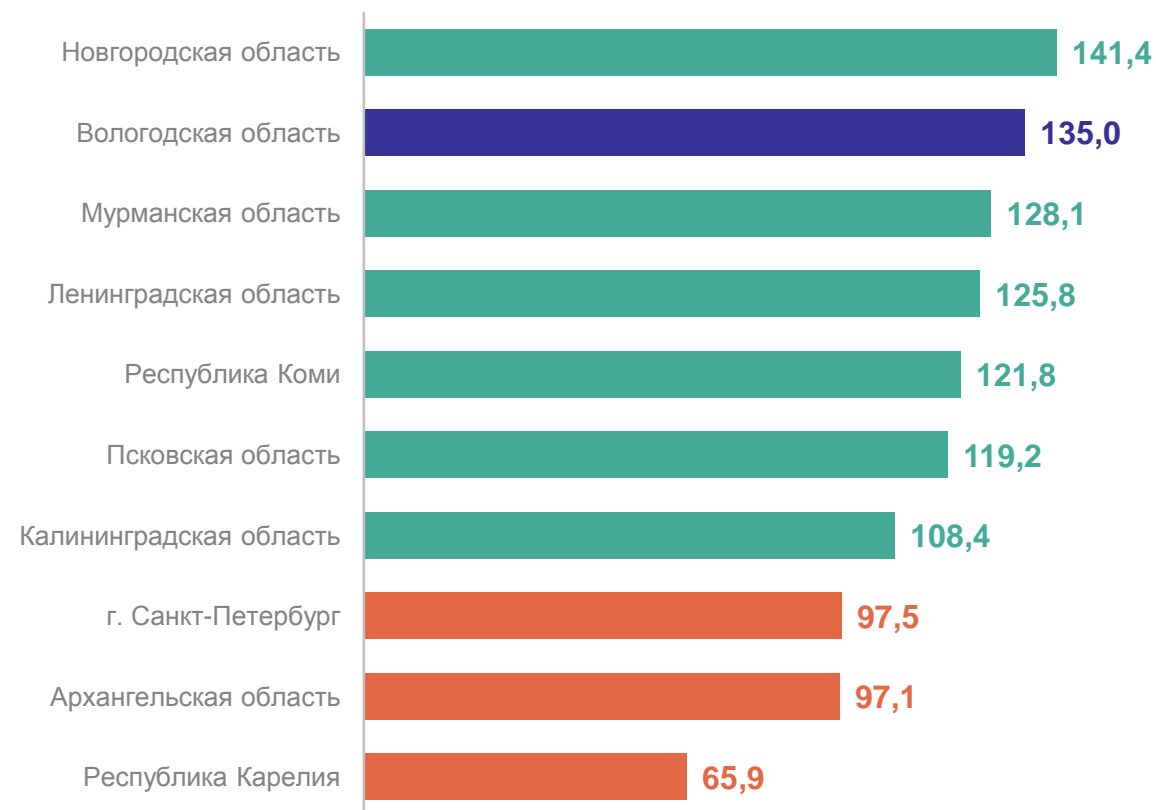


- г. Санкт-Петербург
- Ленинградская область
- Мурманская область
- Калининградская область
- Вологодская область
- Архангельская область
- Новгородская область
- Республика Карелия
- Республика Коми
- Псковская область

# ДИНАМИКА ОБЪЁМА РАБОТ, ВЫПОЛНЕННЫХ ПО ВИДУ ЭКОНОМИЧЕСКОЙ ДЕЯТЕЛЬНОСТИ «СТРОИТЕЛЬСТВО», ПО РЕГИОНАМ СЕВЕРО-ЗАПАДНОГО ФЕДЕРАЛЬНОГО ОКРУГА

январь–май 2024 года в % к январю–маю 2023 года, в сопоставимых ценах

ВОЛОГДАСТАТ



**6**

**Ввод в действие зданий жилого  
и нежилого назначения**

# СТРУКТУРА ВВОДА В ДЕЙСТВИЕ ЗДАНИЙ ЖИЛОГО И НЕЖИЛОГО НАЗНАЧЕНИЯ

январь–май 2024 г. в % к итогу

ВОЛОГДАСТАТ

